

## Línea de Cocción Modular

### Cocina a gas 4 quemadores (5,5 kW cada uno) sobre horno (6 kW)

ARTÍCULO # \_\_\_\_\_

MODELO # \_\_\_\_\_

NOMBRE # \_\_\_\_\_

SIS # \_\_\_\_\_

AIA # \_\_\_\_\_

**372002 (Z7GCGH4CG0)**Cocina a gas 4 quemadores  
(5,5kW cada uno) sobre  
horno a gas (6kW)

### Descripción

#### Artículo No. \_\_\_\_\_

Patatas de acero inoxidable regulables en altura hasta 50mm. Quemadores flower flame de alta eficiencia con regulación de llama continua y protección de piloto. Dispositivo de fallo de llama para proteger de la extinción accidental. Cámara del horno con 3 niveles para albergar rejillas 2/1GN. Base del horno ranurada en hierro fundido. Paneles exteriores de la unidad en acero inoxidable con acabado Scotch Brite. Rejillas soporte de hierro fundido de gran resistencia. Plano de trabajo en acero inoxidable extra robusto de 1,5 mm de espesor. Bordes laterales con ángulos rectos para un ajuste perfecto entre unidades.

### Características técnicas

- Patas en acero inoxidable regulables en altura hasta 50 mm.
- La llama de los quemadores 'flower flame' de alta eficiencia de 5,5 kW se adapta a los diferentes tamaños de sartenes y cacerolas.
- El aparato puede usarse con gas natural o GLP, inyector de conversión proporcionados como estándar.
- Rejilla soporte de los recipientes de hierro fundido (como opcional en acero inoxidable), permite el uso tanto de cacerolas grandes como de sartenes pequeñas.
- Las rejillas soporte de hierro fundido se pueden lavar en el lavavajillas.
- Los quemadores están dotados de un regulador de llama.
- Dispositivo de fallo de llama por cada quemador para protección en caso de extinción accidental de la llama.
- Protección de piloto.
- El compartimento de la base es un horno estándar a gas con quemadores en acero inoxidable con autoestabilizador de llama posicionados bajo la placa de la base. La cámara del horno es en acero inoxidable, tiene 3 niveles de guías para albergar recipientes 2
- Termostato del horno regulable de 110°C a 270°C.
- Puerta de doble pared con panel interno prensado para un aislamiento térmico.
- Protección contra el agua IPX 4.
- Los mandos de control proporcionan una rotación suave y continua desde el nivel de potencia mínimo al máximo.

### Construcción

- Todos los paneles exteriores son en acero inoxidable con acabado Scotch Brite.
- Plano de trabajo en acero inoxidable en una sola pieza prensada de 1,5 mm de espesor.
- Los bordes laterales de la máquina son en ángulo recto para una unión perfecta entre unidades, eliminando huecos y posibles infiltraciones de suciedad.

Aprobación: \_\_\_\_\_

**accesorios incluidos**

- 1 de Rejilla cromada 2/1GN para horno estático PNC 164250

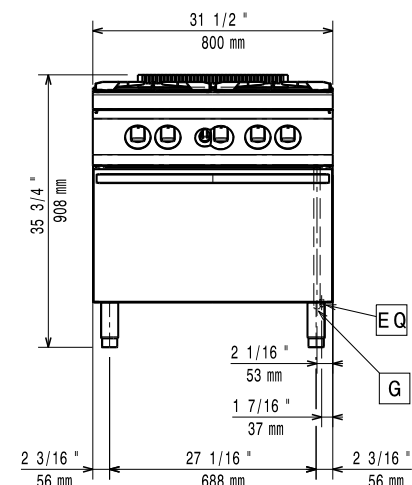
**accesorios opcionales**

- Rejilla cromada 2/1GN para horno estático PNC 164250 ☐
- Kit de sellado de juntas PNC 206086 ☐
- Conducto de humos, diámetro 150 mm PNC 206132 ☐
- Aro para condensador de humos, diámetro 150mm PNC 206133 ☐
- Kit 4 ruedas, 2 giratorias con freno (EVO700/900). Es obligatorio instalarlas sobre la "base soporte para patas o ruedas" PNC 206135 ☐
- Kit de patas para marina PNC 206136 ☐
- Zócalo frontal para instalación de obra, 800 mm PNC 206148 ☐
- Zócalo frontal para instalación de obra, 1000 mm PNC 206150 ☐
- Zócalo frontal para instalación de obra, 1200 mm PNC 206151 ☐
- Zócalo frontal para instalación de obra, 1600 mm PNC 206152 ☐
- Pasamanos frontal 800 mm PNC 206167 ☐
- Zócalo frontal 800 mm (no para base refrigeradora/congeladora) PNC 206176 ☐
- Zócalo frontal 1000 mm (no para base refrigeradora/congeladora) PNC 206177 ☐
- Zócalo frontal 1200 mm (no para base refrigeradora/congeladora) PNC 206178 ☐
- Zócalo frontal 1600 mm (no para base refrigeradora/congeladora) PNC 206179 ☐
- Apoyaplatos 800 mm PNC 206186 ☐
- Pasamanos frontal 1200 mm PNC 206191 ☐
- Pasamanos frontal 1600 mm PNC 206192 ☐
- Kit de 4 patas para instalación sobre zócalo obra (no para Parrillas monobloque de la línea 900) PNC 206210 ☐
- Pasamanos laterales, derecha e izquierda PNC 206240 ☐
- Condensador de humos para 1 módulo, diámetro 150mm PNC 206246 ☐
- 2 zócalos laterales PNC 206249 ☐
- Plancha lisa para 1 quemador - situar sólo sobre quemador frontal PNC 206260 ☐
- Plancha ranurada para 1 quemador - situar sólo sobre quemador frontal PNC 206261 ☐
- Placa radiante para 1 quemador PNC 206264 ☐
- 2 zócalos laterales para instalación de obra PNC 206265 ☐
- Columna de agua con brazo orientable (extensión para columna no incluida) PNC 206289 ☐
- Extensión para columna de agua, línea 700 PNC 206291 ☐
- Rejilla doble para 2 quemadores en acero inoxidable PNC 206297 ☐
- Alzatina de humos 800mm PNC 206304 ☐
- 2 paneles cobertura lateral para elementos monobloque PNC 206319 ☐
- Soporte para sartenes wok para quemadores (EVO700/900) PNC 206363 ☐
- Base soporte para patas o ruedas, 800 mm (EVO700/900) - no incluye ni patas ni ruedas PNC 206367 ☐

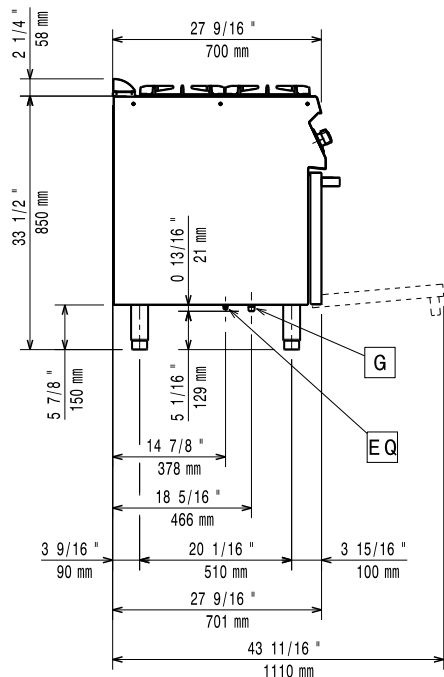
- Base soporte para patas o ruedas, 1200 mm (EVO700/900) - no incluye ni patas ni ruedas PNC 206368 ☐
- Base soporte para patas o ruedas, 1600 mm (EVO700/900) - no incluye ni patas ni ruedas PNC 206369 ☐
- Panel trasero 800 mm (EVO700/900) PNC 206374 ☐
- Panel trasero 1000 mm (EVO700/900) PNC 206375 ☐
- Panel trasero 1200 mm (EVO700/900) PNC 206376 ☐
- KIT INYECTORES GAS CIUDAD (G150)-QUE.700 PNC 206387 ☐
- Regulador de presión para unidades a gas PNC 927225 ☐

# Línea de Cocción Modular Cocina a gas 4 quemadores (5,5 kW cada uno) sobre horno (6 kW)

## Alzado

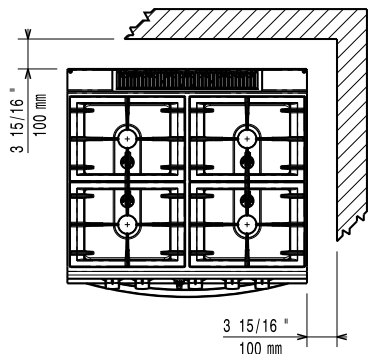


## Lateral



G = Conexión de gas

## Planta



## Gas

Potencia gas:	28 kW
Suministro de gas estándar:	Gas Natural G20 (20mbar)
Opción del tipo de gas	GLP; Gas ciudad
Entrada de gas	1/2"
Potencia gas opcional:	Btu/hr (0 kW)

## Info

Si el aparato está colocado encima o junto a mobiliario sensible a la temperatura, se debe dejar un hueco de 150 mm o colocar algún tipo de aislamiento para el calor.

**Temperatura de funcionamiento del horno** 110 °C MIN; 270 °C MAX

**Dimensiones de la cavidad del horno (ancho):** 540 mm

**Dimensiones de la cavidad del horno (alto):** 300 mm

**Dimensiones de la cavidad del horno (fondo):** 650 mm

**Dimensiones externas, ancho** 800 mm

**Dimensiones externas, fondo** 700 mm

**Dimensiones externas, alto** 850 mm

**Peso neto** 80 kg

**Potencia quemadores frontales** 5.5 - 5.5 kW

**Potencia de los quemadores traseros** 5.5 - 5.5 kW

**Grupo de certificación:** N7CG

**Dimensiones de los quemadores traseros - mm** Ø 60 Ø 60

**Dimensiones de los quemadores delanteros - mm** Ø 60 Ø 60